



Указания по технике безопасности

- Опасность поражения током. Перед выполнением работ по монтажу или техническому обслуживанию убедитесь, что питание отключено.
- Запрещено эксплуатировать светильник с поврежденным корпусом или рассеивателем.
- Запрещено смотреть на источник света светильника с расстояния менее 0,5 м.
- Запрещено самостоятельно производить разборку, ремонт или модификацию светильника. Источник света, содержащийся в светильнике, может быть заменен только производителем или его сервисным агентом.


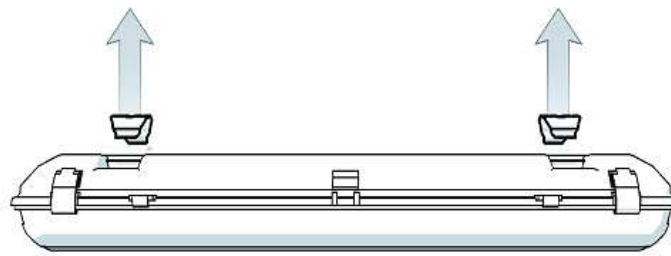
Распаковка

- Освободите светильник от упаковки убедитесь в том, что маркировка на светильнике, а также характеристика питания светильника, соответствуют заказу и проекту.
- Убедитесь в комплектности светильника.
- Убедитесь в отсутствии механических повреждений на корпусе светильника.
- Убедитесь, что под рассеивателем отсутствуют загрязнения и посторонние предметы.
- В случае обнаружения дефектов составьте акт рекламации и направьте производителю светильника.

Монтаж светильника

- Подготовьте отверстия для монтажа кронштейнов светильника (рисунок 1).
- Закрепите кронштейны в подготовленных отверстиях крепежом диаметром не более 6 мм (не входит в комплект).
- Установите светильник в закрепленные кронштейны.





Обозначение светильника	Длина светильника	L, мм
RAD-SAFE-XX/XXX/220/XX/XXX/600	670 мм	450
RAD-SAFE-XX/XXX/220/XX/XXX/1200	1275 мм	750
RAD-SAFE-XX/XXX/220/XX/XXX/600/SLIM	665 мм	450
RAD-SAFE-XX/XXX/220/XX/XXX/1200/SLIM	1260 мм	600

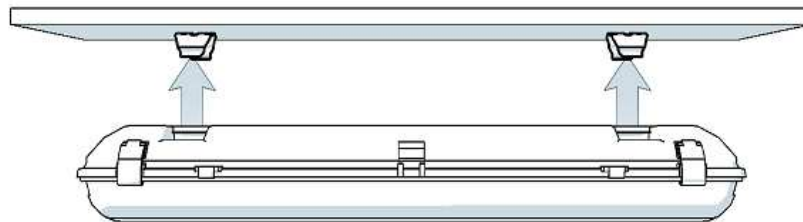
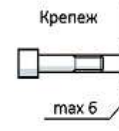


Рисунок. Монтаж светильника.

Электроподключение светильника

— При подключении светильника соединение проводов выполняйте способом, обеспечивающим герметичность соединения и кабеля.

— Назначение проводов светильника:

230 В			230 В + DALI		
Синий	N		Красный	D+	
Желтый	PE		Черный	D-	
Бел./Корич.	L		Синий	N	
		Желтый	PE		
		Коричневый	L		

Эксплуатация светильника

— Эксплуатацию светильника производите в соответствии с «Правилами технической эксплуатации электроустановок потребителей». Очистку рассеивателя и корпуса светильника производите по мере его загрязнения, но не реже двух раз в год. Очистку осуществляйте слабым щелочным мыльным раствором типа дезоксил.

Внимание! Очистку светильника производите только при отключенном питании.

