
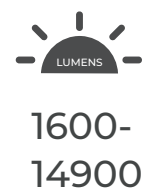


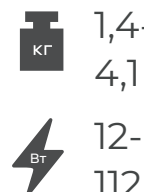
Линейный светильник NOVUS отличается высоким значением световой отдачи. Широкий набор вторичной оптики помогает решать любые задачи освещения промышленных, складских, торговых, офисных площадок.



NOVUS



1600-14900



1,4-4,1



12-112



IP 65



-45 +40

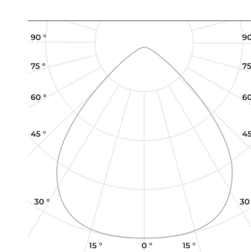


- 6500
- 5000
- 4000
- 3000
- 2700

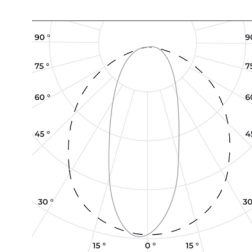
Технические данные

Напряжение питания	230 В. 50 Гц
Коэффициент мощности	0,98
Коэффициент пульсации светового потока	<1%
Угол раскрытия	120,110*100,145*100,165*130, 40*100,60*90,90*100,70*110, ASSYM, Double ASSYM
Материал корпуса	Анодированный алюминий, рассеиватель из PC или PMMA
Потребляемая мощность, Вт.	12-112
Световой поток, Лм.	1600-14900
Стандартный цвет корпуса	RAL 8022

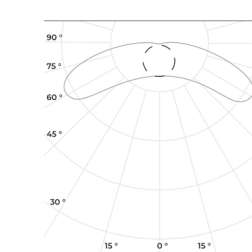
RAD-NOVUS



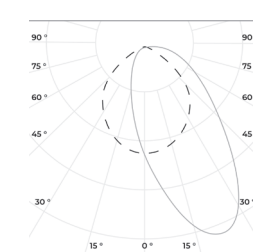
120°




40x100°



165x130°



ASSYM



● 500 ● 1000 ● 1500