

Светодиодные двунаправленные светильники DUPLEX отличают компактные размеры и лаконичный дизайн, возможность выбора вторичной оптики в широком диапазоне.

DUPLEX 2×3



660



0,6



2x3




67



-45

+40



- 6500
- 5000
- 4000
- 3000
- 2700



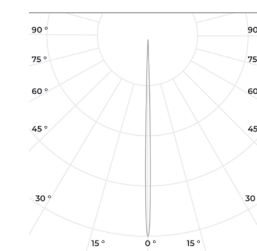
R,G,B

Технические данные

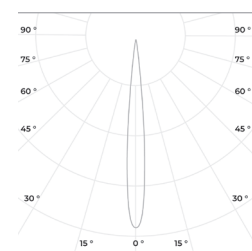
Максимальная потребляемая мощность	2x3 Вт
Длины	136×53 мм
Напряжение питания	24/48 DC; 230В, 50 Гц
Масса	0,6 кг
Материал корпуса	Al анодированный, закаленное стекло
Угол раскрытия	3°, 8°, 12°, 20°, 24°, 36°, 60°
Коррелированная цветовая температура	2700-6500 К, R,G,B и пр.
Стандартный цвет корпуса	RAL 8022

RAD-S-TW-2x3

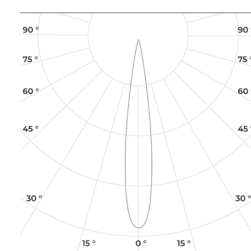
Ral:



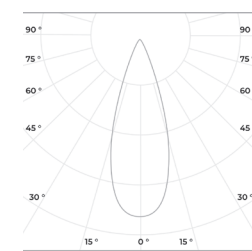
3°



12°



20°



36°